



# RESUMEN ECONÓMICO



Cámara  
de Comercio  
y Servicios  
del Uruguay

Departamento de  
Estudios Económicos

Abril 2021

# TÓPICOS



**COYUNTURA**



**MERCADO DE TRABAJO**



**MEDIDAS ECONÓMICAS**



**COYUNTURA**



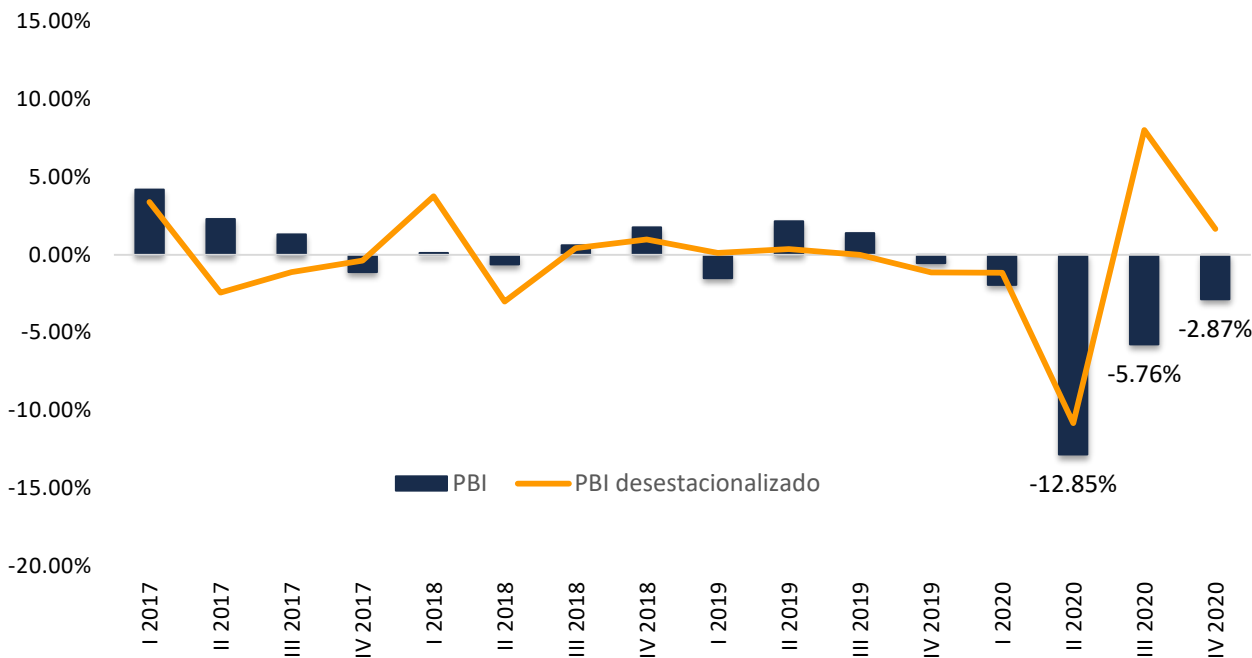
**MERCADO DE TRABAJO**



**MEDIDAS ECONÓMICAS**

# Coyuntura Económica

Tasa de variación del PIB, interanual y en términos desestacionalizados



Proyecciones PBI

**Dic 2021**

2,50 %

**Dic 2022**

2,00 %

Actividad económica año cerrado 2020

**Argentina**

-9,90 %

**A. Latina**

-7,10 %

**Brasil**

-4,10 %

**R. Mundo**

-3,50 %

Tasas de Crecimiento del PIB por Sector de Actividad	Var.% IV 2020 / IV 2019	Var. % Año 2020/Año 2019
Actividades Primarias	7,8	-0,4
Industria Manufacturera	-2,6	-5,6
Construcción	7,5	1,8
Comercio, Alojamiento y Suministro de comidas y bebidas	-8,4	-9,1
PIB Global	-2,9	-5,9

# Consumo privado

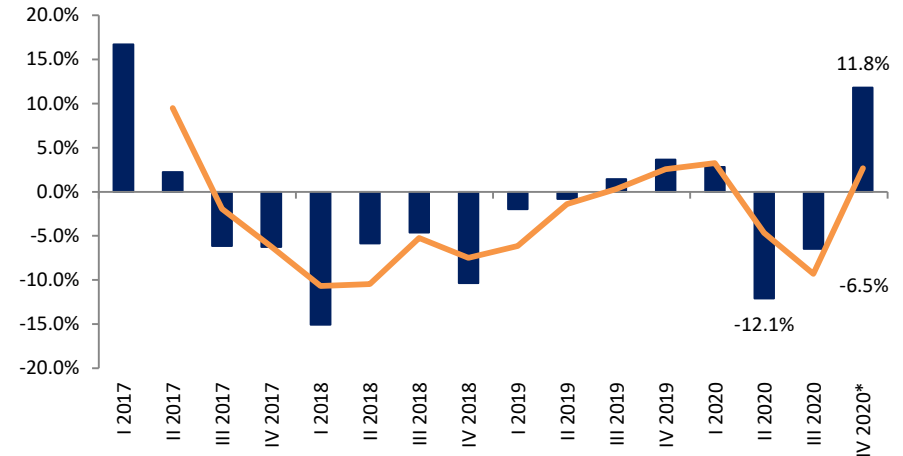
## Formación Bruta de Capital Físico

Tasas de Crecimiento del PIB según Componentes del Gasto	Var. % IV 2020 / IV 2019	Var. 2020 / 2019
<b>Gasto Consumo Final</b>	-5,1	-6,2
Privado	-5,0	-6,2
Público	-5,7	-6,4
<b>Formación bruta capital</b>	18,0	8,0
Formación bruta capital fijo	11,8	-0,5

Se espera que en el **primer trimestre de 2022**, la actividad pueda volver a la dinámica previa a la pandemia siendo el **sector agroexportador** y la **construcción** los **motores** que empujarán al resto de la economía para tratar de salir de la actual situación.

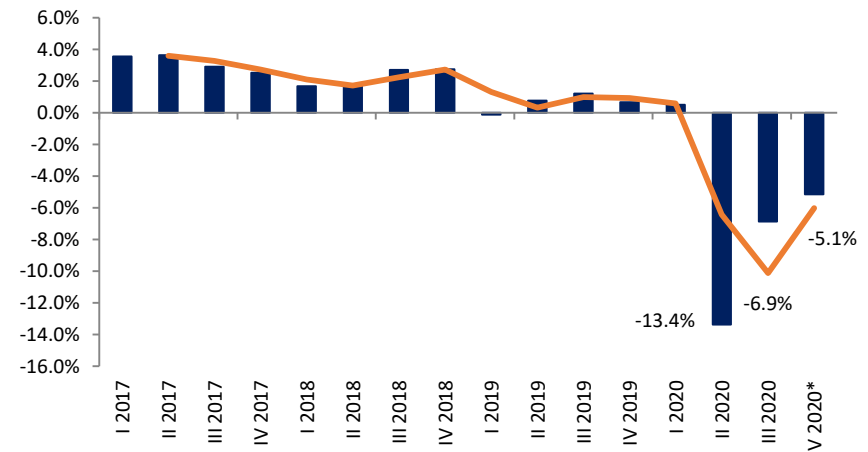
Formación Bruta de Capital Fijo

Variación interanual en términos constantes a precios de 2016



Gasto de Consumo Final

Variación interanual en términos constantes del 2016





COYUNTURA



MERCADO DE TRABAJO



MEDIDAS ECONÓMICAS

# Mercado de Trabajo

La cantidad de ocupados alcanzó su nivel más bajo en **abril 2020** llegando a **1.494.641 personas**. Luego recuperándose en el mes siguiente y continuando esta **mejora** de manera ininterrumpida **hasta enero 2021** que volvió a descender, mostrando nuevamente una disminución del nivel de ocupados en **febrero 2021**.

## Evolución de la cifra de ocupados 2014- 2020

Pre pandemia

53.400

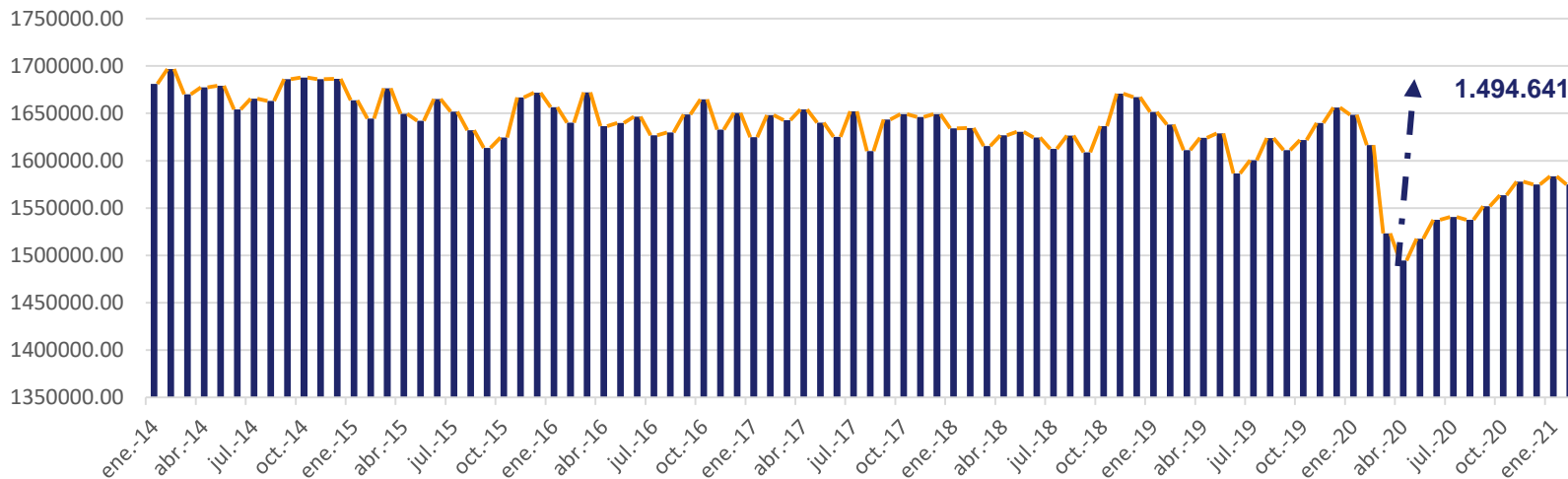
Puestos de trabajo promedio perdidos 2019 -2014

Post pandemia

58.814

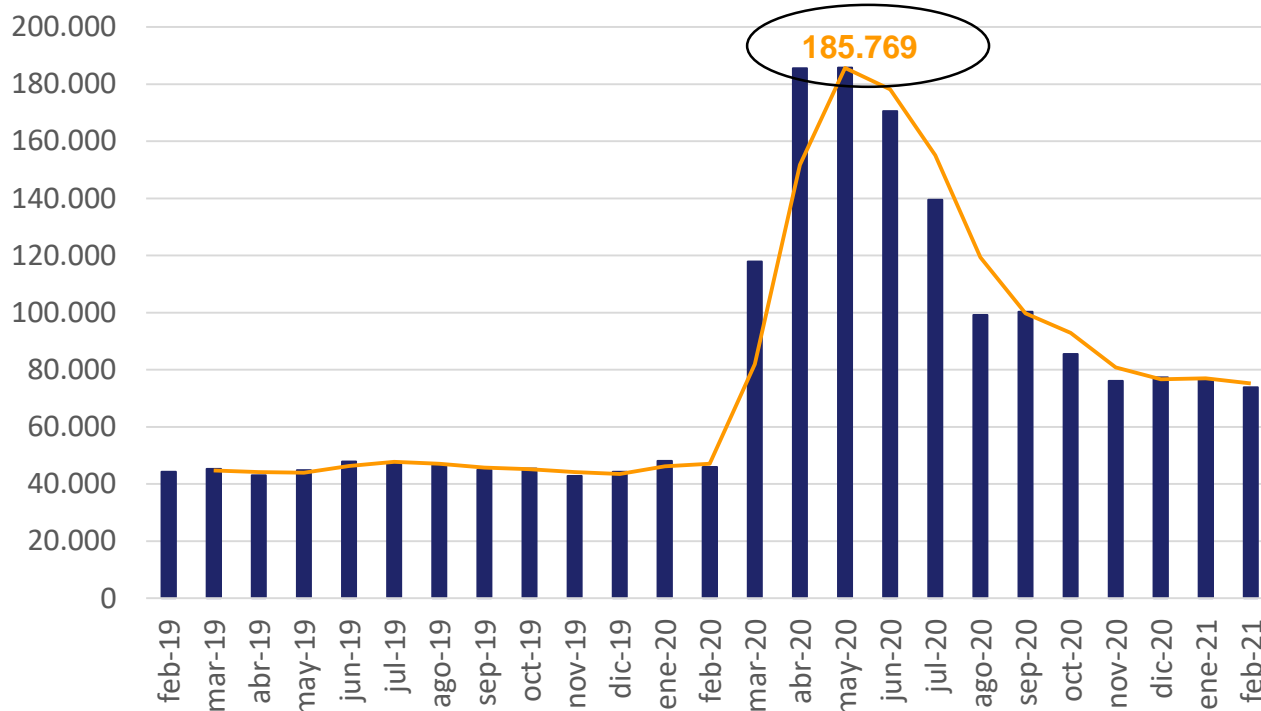
Puestos de trabajos promedio perdidos 2020-2019

## Nivel de ocupados Enero 2014-Enero 2021



# Beneficiarios de seguro de desempleo

Beneficiarios de Seguro de Desempleo




Empresas cotizantes en BPS

Mes	Cantidad empresas
feb-20	284.041
mar-20	283.946
abr-20	283.272
may-20	277.420
jun-20	276.110
jul-20	276.948
ago-20	278.526
sep-20	279.334
oct-20	279.969
nov-20	281.257
dic-20	281.579
ene-21	281.093
feb-21	278.054

Producto de la pandemia se registró un incremento significativo en las altas de seguro de desempleo lo cual provocó un aumento en el número total de beneficiarios, que pasó desde un promedio de **45 000** en los meses previos a la pandemia a más de **185 000** en **abril y mayo**, estando en la actualidad en el entorno de las **75.000** personas

Variación interanual  
*Feb 20/Feb 21*  
**-5.987** empresas cotizantes





COYUNTURA



MERCADO DE TRABAJO



MEDIDAS ECONÓMICAS

# Medidas económicas 2021

## Medidas tributarias

1. Exoneración 50% aportes patronales jubilatorios en BPS **enero a junio 2021 (Micro y pequeñas empresas – Ley 19.942)** y 100% aportes patronales jubilatorios **(sectores más afectados por la pandemia).**
2. Exoneración IRAE mínimo mensual desde **enero a junio 2021, para contribuyentes primera franja de facturación y sectores más afectados.**
3. Exoneración de anticipo **Impuestos al Patrimonio para sectores más afectados, enero a junio 2021.**
4. **Reducción del Impuesto al Patrimonio (I.Pat.)** a contribuyentes que deban pagar IRAE/IMEBA (se deduce de pago de impuesto)
5. Facilidades de pago ante el **BPS**
6. Facilidades de pago de deudas ante la **DGI**
7. Facilidades de pago para **monotributistas**
8. **Monotributistas y Literal E**, cambios introducidos en la LUC

## Sectores más afectados por la pandemia

1. Turismo: alojamiento, gastronomía, transporte, agencias de viaje, tienda libre de impuestos de frontera. Organizadores y proveedores de fiestas y eventos.
2. Transporte: taxis, uber, remises, rentadoras, aeropuertos, marítimas.
3. Deporte.
4. Enseñanza: transporte escolar, cantinas.
5. Cultura y esparcimiento: cines, artistas

# Medidas económicas 2021

## Medidas acceso al crédito

1. Se mantiene **SIGA Emergencia y SIGA Turismo**, y se lo amplía a todos los sectores afectados por la pandemia, hasta setiembre 2021.
2. **Préstamos a tasa 0% y préstamos a tasas subsidiadas**, para sectores más afectados.
3. **Re perfilamiento de créditos** ya otorgados a tasas subsidiadas
4. **BCU**: extensión de plazos de pagos de capital e intereses.

## Medidas Tarifas públicas

- **UTE**: exoneración del 100% del cargo fijo y potencia contratada con vigencia hasta junio 2021 para **sectores más afectados y mipymes** con det. consumo. Se mantiene la financiación de consumos para det. sectores de turismo.
- **Antel**: exoneración del 100% del cargo fijo y rebaja de tarifas internet, **para sectores más afectados**, hasta junio 2021
- **OSE**: exoneración del 100% cargo fijos vigencia hasta **junio 2021 para sectores más afectados**.

## Sectores más afectados por la pandemia

1. Turismo: alojamiento, gastronomía, transporte, agencias de viaje, tienda libre de impuestos de frontera. Organizadores y proveedores de fiestas y eventos.
2. Transporte: taxis, uber, remises, rentadoras, aeropuertos, marítimas.
3. Deporte.
4. Enseñanza: transporte escolar, cantinas.
5. Cultura y esparcimiento: cines, artistas

# Medidas económicas 2021

## Medidas empleo

1. **Flexibilización del seguro de desempleo** tradicional: jornaleros y dependientes mensuales, extensión del plazo, **para sectores más afectados por pandemia.**
2. Subsidio especial por desempleo parcial: **vigencia hasta el 30 de junio de 2021.**
3. **Incorporación de multiempleo en el acceso al seguro de desempleo:** vigencia hasta el 30 de setiembre de 2021, **para sectores más afectados por pandemia.**
4. **Extensión extraordinaria de la cobertura de salud** hasta el 31 de diciembre de 2021, a trabajadores dependientes y no dependientes que hayan cesado su actividad..

## Sectores más afectados por la pandemia

1. Turismo: alojamiento, gastronomía, transporte, agencias de viaje, tienda libre de impuestos de frontera. Organizadores y proveedores de fiestas y eventos.
2. Transporte: taxis, uber, remises, rentadoras, aeropuertos, marítimas.
3. Deporte.
4. Enseñanza: transporte escolar, cantinas.
5. Cultura y esparcimiento: cines, artistas

Cámara Nacional de Comercio y Servicios del Uruguay  
Departamento de Estudios Económicos

Ec. Ana Laura Fernández – [afernandez@cncs.com.uy](mailto:afernandez@cncs.com.uy)

Ec. Sofía Scagni – [sscagni@cncs.com.uy](mailto:sscagni@cncs.com.uy)

[www.cncs.com.uy](http://www.cncs.com.uy)